

# ULTRON 2457Ultra

USER GUIDE

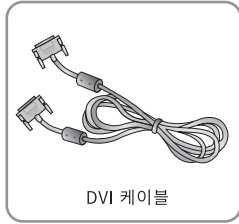

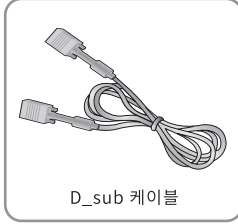
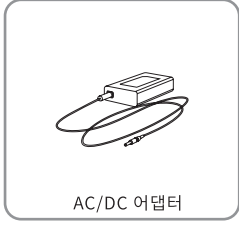
좋은컴퓨터를만드는사람들

**한성컴퓨터**


[www.monsterlabs.co.kr](http://www.monsterlabs.co.kr)

## 모니터 구성품

모니터 부속품이 아래와 같은지 확인하여 주십시오.

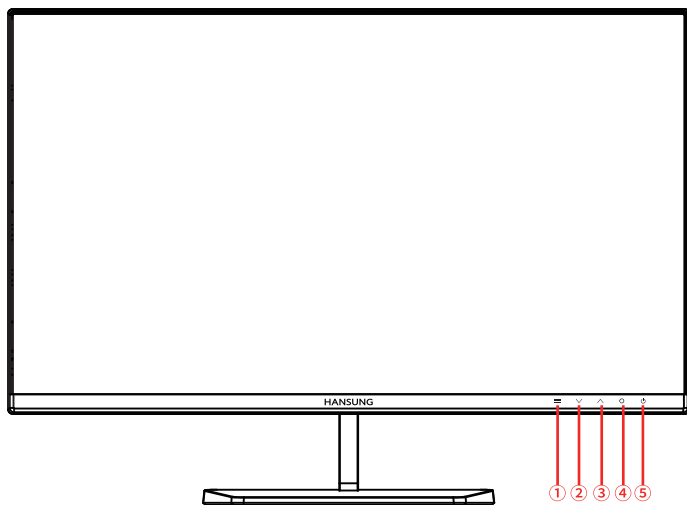


## 모니터 받침대 설치방법

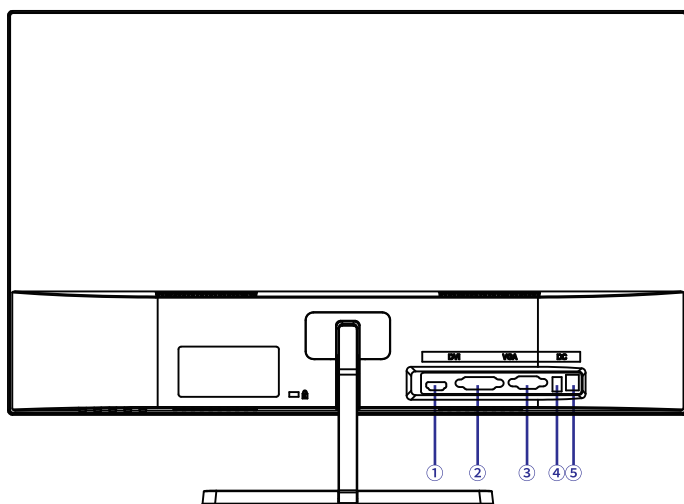


· 모니터와 받침대를 연결 시킨 후 두개의 나사로 결합합니다.

## 조작버튼

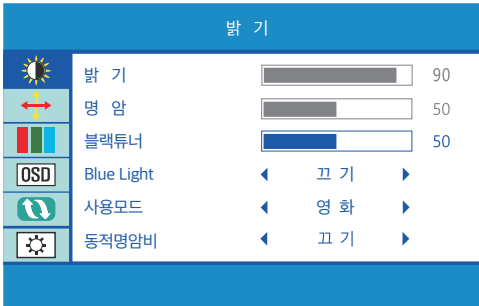


① Menu	메뉴 / 선택 버튼
② Down	아래로 이동 / 감소
③ Up	위로 이동 / 증가
④ Exit	이전 메뉴 / 나가기
⑤ Power	전원 On/Off 버튼



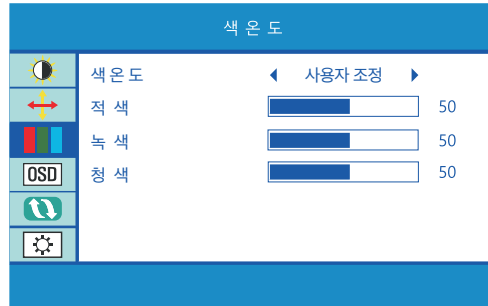
① HDMI 입력 (Ver1.4)
② DVI 입력
③ D-Sub 입력
④ Audio Out (HDMI 연결시)
⑤ 전원 입력

## OSD 메뉴



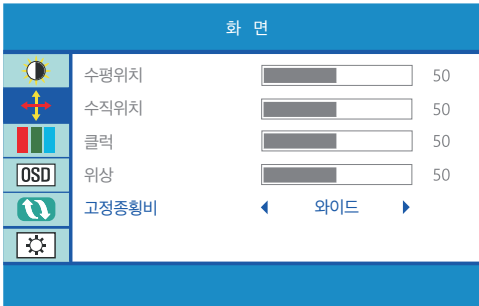
### 밝기

- 블랙튜너 : 암부 표현 조정
- Blue Light : 블루라이트 켜기 / 끄기
- 사용모드 : 용도에 따른 화면 대비 조정
- 동적명암비 : 명암비 자동 조절 기능 켜기 / 끄기



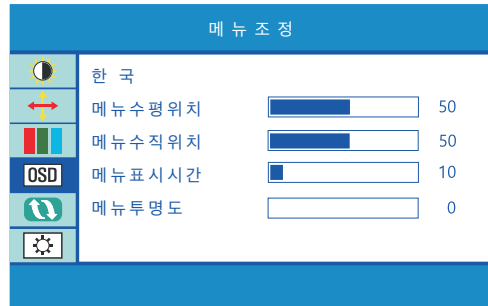
### 색온도

- 색온도 : 모니터 색온도 조정(따뜻한, 차가움, 사용자 조정)
- 적색 : 화면 색상의 적색을 조정
- 녹색 : 화면 색상의 녹색을 조정
- 청색 : 화면 색상의 청색을 조정



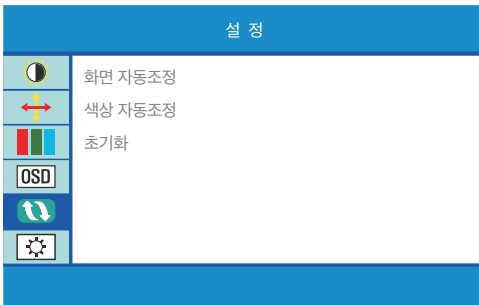
### 화면

- 고정종횡비 : 와이드, 자동, 4:3 화면 비율 조정



### 메뉴조정

- 언어설정 : 한국어 (기본)
- OSD 메뉴창 설정



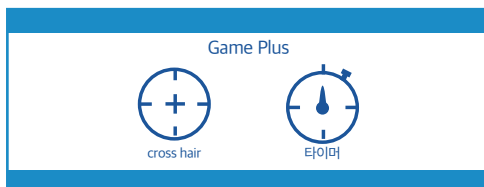
### 초기화

- 초기화 : 공장 출고 상태로 되돌리기



### 기타

- 입력 신호 : 입력 신호 변경
- 현재 해상도 표시



### 게임 UI

- cross hair : 조준점 선택(4가지)
- 타이머 : 타이머 시간 설정(10분~90분)

## 안전 경고

◆ 이 모니터 제품은 고객의 안전을 최우선으로 하여 테스트 후 제조 되었습니다.  
부적절한 사용이나 설치는 사용자에게 위험을 초래 할 수 있습니다.

- 제품 후면의 라벨에 표시 된 전원만을 사용하셔야 합니다.
- 사용자가 수리 불가한 제품들로 구성되어 있으니 직접 수리하려 하지 마시기 바랍니다.
- 모니터의 케이스를 임의 분해 하지 마시기 바랍니다.
- 모니터의 케이스가 손상 되었다면 사용을 중지 하시고 서비스 기술자에게 점검을 받으시기 바랍니다.
- 만약 제품이 젖게 되면 즉시 전기코드를 뽑고 서비스 기술자에게 상담 받으시기 바랍니다.
- 제품 케이블이나 전기 코드에 무거운 물건을 올려 두지 마시기 바랍니다.

## 한성컴퓨터 LCD 모니터 서비스 규정

### ◆ 보증 기간의 산정

1. 제품 보증기간이라 제조사 또는 제품 판매자가 소비자에게 정상적인 상태에서 자연 발생한 품질, 성능, 기능 하자에 대하여 무료수리를 해주겠다고 약속한 기간을 말합니다.
2. 제품의 보증 기간은 제품 구입 일자를 기준으로 산정하며, 구입 일자의 기준은 제품 구입 증빙 서류(구매영수증/제품보증서 등)을 기준으로 합니다.
3. 제품 구입일자를 증빙할 근거가 없는 경우, 제품의 생산일을 기준으로 유통기간 3개월을 감안하여 보증 기간을 산정합니다.
4. 아래의 경우에는 제품의 보증 기간을 절반으로 단축 반영합니다.
  - 차량, 선박에 탑재하는 등 정상적인 사용 환경이 아닌 경우.
  - 제품의 사용 빈도가 극히 많은 공공장소에 설치하는 경우 (예: 기차역, 기숙사 등)
  - 기타 생산, 산업 등 가정용 이외의 용도로 사용하는 경우.
5. 당사와 별도 계약에 의해 납품되는 제품의 보증은 그 계약의 내용을 기준으로 합니다.
6. 당사의 모니터 제품의 보증 기간은 구입일로부터 12 개월입니다.

### ◆ 무상 수리

한성컴퓨터의 LCD 모니터 제품은 아래의 경우 무상 수리가 진행됩니다.

- 품질보증 기간 이내에 정상적인 사용상태에서 발생하는 성능, 기능상의 고장인 경우.
- 당사의 서비스 엔지니어가 유상 수리한 후 2개월 이내에 동일 부위 재 고장 발생시.

### ◆ 유상 수리

한성컴퓨터의 LCD 모니터 제품은 아래의 경우 유상 수리가 진행됩니다.

- 보증 기간이 경과된 제품 - 제품 내부의 청소/세척 및 이물질 제거 시
- 당사에서 제공하지 않은 악세서리나 어댑터 사용으로 인한 고장 시
- 당사의 서비스 엔지니어가 아닌 다른 사람이 수리하여 고장이 발생한 경우
- 제품이 분해되거나 혹은 분해이력이 있는 경우
- 천재 지변(낙뢰, 화재, 지진, 풍수해, 해일 등)으로 인한 고장의 경우

## ◆ 초기 불량률의 처리 기준

### 1. 교환/환불

- 구입일자로부터 7일 이내의 제품에 중요한 수리를 요하는 고장이 발생한 경우
- 구입 후 7일 이내에 확인된 불량 화소 기준을 초과하는 제품

### 2. 초기 불량 기간 이내라도 교환/환불이 불가능한 경우

- 제품의 구성품(박스, 본제품, 어댑터, 보증서 등)이 훼손되거나 분실 등의 사유로 멸실 된 경우
- 제품의 분해, 개조, 손상이 발생한 경우

## ◆ 서비스 절차 및 배송 비용의 부담

1. 택배 접수: 당사와 계약된 택배사를 통해 고객 서비스 센터로 제품을 보내어 수리 절차를 진행합니다.

- 초기 불량 기간 이내: 왕복 배송 비용 당사 부담.
- 초기 불량 기간 이후 무상보증기간 이내: 편도 배송 비용 부담
- 무상보증기간 이후: 왕복 배송 비용 고객 부담

2. 방문 접수: 당사의 고객지원실로 내방하셔서 서비스를 받습니다. 다만 즉시 처리가 어려운 경우, 고객님과 협의를 통해 완료 일자를 결정합니다.

# 품질보증서

본 제품은 엄격한 품질 관리 및 검사 과정을 거쳐서 만들어진 제품입니다.  
소비자의 정상적인 사용 중에 고장이 발생하였을 경우 보증 기간 동안은 무상 수리가 가능합니다.  
보증 기간 이내라 하더라도 사용자 부주의에 따른 불량에 대해서는 유상 처리됩니다.

서비스를 요청하실 때는 고장 진단 및 문제 해결을 다시 한번 확인하시고, 그래도 이상이 있을 시 즉시 사용을 중지하고 전원 플러그를 뽑은 후 구입 대리점이나 서비스 센터로 연락 주시기 바랍니다.

한성 컴퓨터 고객센터

**02-3272-1002**

<http://www.monsterlabs.co.kr/>

제품명	
구입처	
구입일	
고객명	
연락처	
주문 및 송장번호	

※ 보증기간은 구입일로 부터 1년 입니다.

**HANSUNG**